



# تحليل نشریه

مدیریت آمار و فناوری اطلاعات و ارتباطات

شاخص مساحت زیربنای هر دانشکده به ازای هر دانشجو:

در سال ۱۳۸۷ شاخص مساحت زیر بنای هر دانشکده به ازای هر دانشجو ، در دانشکده داروسازی با ۳۵,۳ متر مربع حداکثر و در دانشکده پرستاری و مامایی با ۵,۴۴ متر مربع حداقل مقدار را به خود اختصاص داده است که شاخص کل مساحت زیر بنا به ازاء هر دانشجو ۱۵,۲ متر مربع می باشد.

نام دانشکده	دندانپزشکی	داروسازی	پیراپزشکی	پزشکی	توانبخشی	پرستاری و مامائی	بهداشت	علوم تغذیه	سلامت
مساحت زیر بنا به ازاء هر دانشجو	۲۹,۶۲	۳۵,۳	۱۵,۰۲	۱۱,۸	۸,۸	۵,۴۴	۱۲,۲۷	۲۶	۱۱,۱

شاخص مساحت کلاس به ازای هر دانشجو:

با بررسی شاخص مساحت کلاس به ازاء هر دانشجو مشخص می گردد که بیشترین آن مربوط به دانشکده داروسازی با ۱/۲ مترمربع و کمترین میزان شاخص مربوط به دانشکده توانبخشی با ۰/۷ متر مربع می باشد.

نام دانشکده	دندانپزشکی	پرستاری و مامائی	توانبخشی	داروسازی	پزشکی	بهداشت	پیراپزشکی	علوم تغذیه	سلامت
مساحت کلاس به ازاء هر دانشجو	۰,۸	۱,۱	۰,۷	۱,۲	۰,۸	۰,۷۵	۰,۹	۱,۱	۱,۱

شاخص مساحت آزمایشگاههای دانشکده ها :

دانشکده دندانپزشکی با اختصاص ۱۲۸ مترمربع جهت آزمایشگاه کمترین و دانشکده تغذیه با اختصاص ۲۹۸۶ متر مربع بیشترین مساحت را دارا می باشد که اندازه فضای اختصاص یافته در کل دانشکده ها جهت آزمایشگاه ۱۰۶۴۳ مترمربع می باشد. لازم به ذکر است که دانشکده توانبخشی مطابق گزارش ارائه شده فاقد آزمایشگاه است.

نام دانشکده	پزشکی	داروسازی	پیراپزشکی	بهداشت	پرستاری و مامائی	علوم تغذیه	دندانپزشکی	سلامت	توانبخشی
مساحت آزمایشگاه	۱۸۷۱	۲۲۰۰	۸۰۴	۸۵۴	۴۵۰	۲۹۸۶	۱۲۸	۱۳۵۰	-

شاخص مساحت آمفی تاتر و سالن اجتماعات دانشکده ها:

دانشکده توانبخشی با اختصاص ۸۴ مترمربع جهت آمفی تاتر و سالن اجتماعات و دانشکده پزشکی با ۱۹۴۰ مترمربع جهت همان فضا به ترتیب کمترین و بیشترین مساحت را دارا می باشد.

نام دانشکده	پزشکی	پرستاری و مامائی	دندانپزشکی	پیراپزشکی	داروسازی	بهداشت	علوم تغذیه	توانبخشی	سلامت
مساحت آمفی تاتر و سالن اجتماعات	۱۹۴۰	۳۸۷	۲۳۸	۳۰۰	۲۵۰	۷۵۰	۱۲۷۲	۸۴	۱۵۰

شاخص مساحت کتابخانه به ازای هر دانشجو:

شاخص مساحت کتابخانه به ازاء هر دانشجو در دانشکده بهداشت با ۰,۱۳ متر مربع و در دانشکده داروسازی با ۱,۶۶ مترمربع به ترتیب کمترین و بیشترین مقدار را دارا می باشد.

نام دانشکده	پرستاری و مامائی	داروسازی	علوم تغذیه	توانبخشی	دندانپزشکی	پیراپزشکی	پزشکی	بهداشت	سلامت
مساحت کتابخانه به ازاء هر دانشجو	۰,۶	۱,۶۶	۰,۷۲	۰,۲۸	۰,۹۲	۱,۰۵	۰,۱۷	۰,۱۳	۰,۳۵

شاخص مساحت سالن مطالعه به ازای هر دانشجو:

شاخص مساحت سالن مطالعه به ازاء هر دانشجو در دانشکده پزشکی با ۰,۰۹ متر مربع کمترین و در دانشکده علوم تغذیه با ۱,۰۹ متر مربع بیشترین مساحت را به خود اختصاص داده است. لازم به ذکر است مطابق گزارش ارائه شده ، دانشکده داروسازی فاقد سالن مطالعه مجزا از کتابخانه می باشد .

نام دانشکده	پرستاری و مامائی	توانبخشی	بهداشت	دندانپزشکی	علوم تغذیه	پزشکی	پیراپزشکی	سلامت
مساحت سالن مطالعه به ازاء هر دانشجو	۰,۸۱	۰,۱	۰,۲۷	۰,۲۳	۱,۰۹	۰,۰۹	۰,۱۴	۰,۱۳

\* دانشکده داروسازی فاقد سالن مطالعه مجزا می باشد.

شاخص مساحت نمازخانه دانشکده ها:

نام دانشکده	دندانپزشکی	پیراپزشکی	پرستاری و مامائی	بهداشت	داروسازی	علوم تغذیه	توانبخشی	پزشکی	سلامت
مساحت نمازخانه	۱۱۳	۱۱۱	۱۱۰	۱۵۲	۵۰	۱۹۰	۹۰	۲۵۰	۲۶۵

شاخص مساحت سالنورزشی دانشکده ها

نام دانشکده	پرستاری و مامایی	پیراپزشکی	سلامت ، ایمنی و محیط زیست	علوم تغذیه
مساحت سالن ورزشی	۶۰	۱۴۴	۲۵۰	۲۹۵

- ضمناً تنها دانشکده ای که در آن امکان صحافی وجود دارد ، دانشکده بهداشت می باشد.

آنچه در تحلیل اطلاعات فوق قابل بررسی است عدم وجود واحد انتشارات مستقل طبق گزارشات ارائه شده در دانشکده های پرستاری و مامائی و دندانپزشکی و علوم تغذیه می باشد. در رابطه با مساحت اختصاص یافته به نمازخانه ، دانشکده سلامت با ۲۶۵ متر مربع و دانشکده داروسازی با ۵۰ مترمربع به ترتیب بیشترین و کمترین مساحت را دارا می باشند.



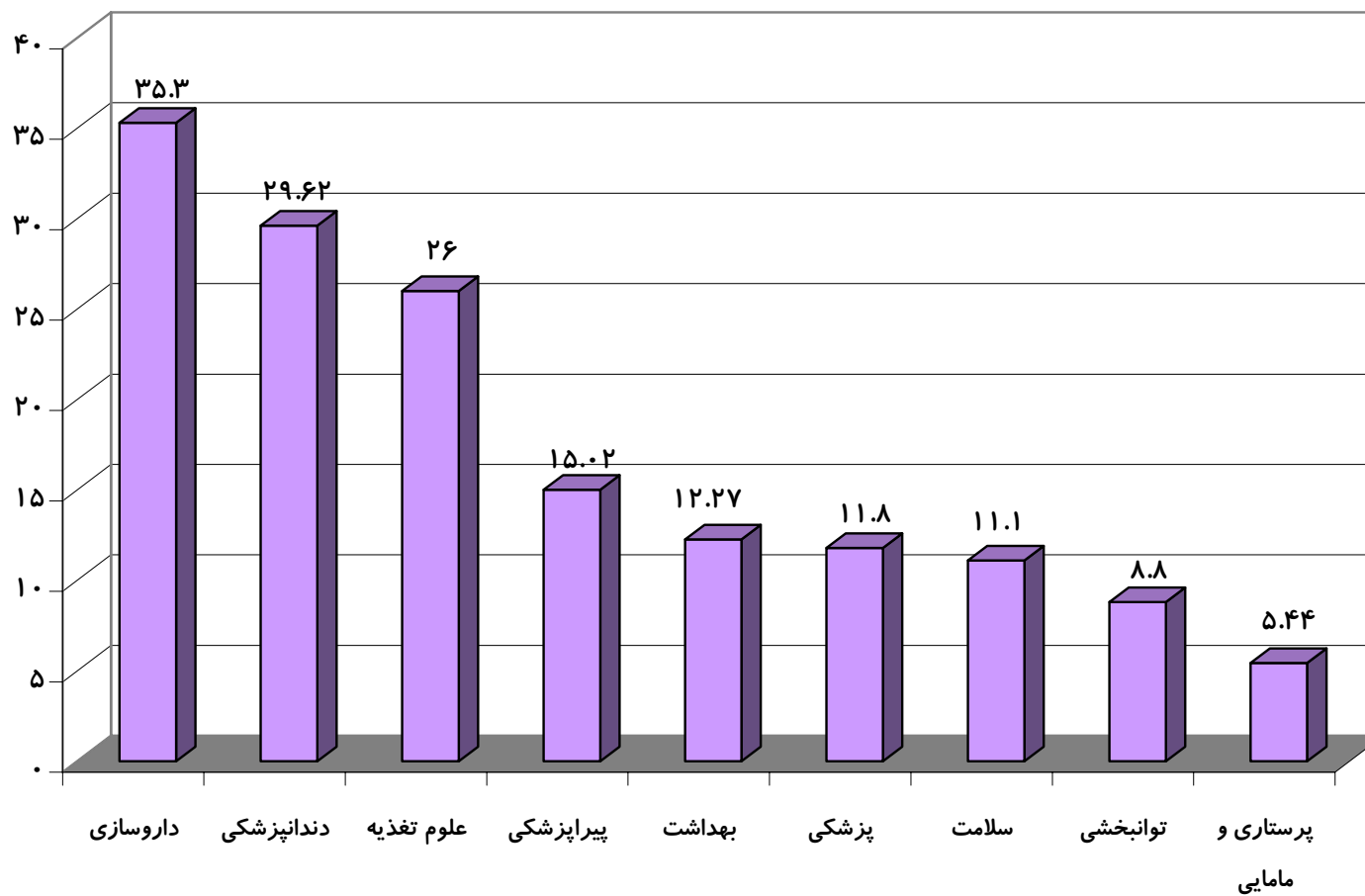
# جداول و نمودارها

مدیریت آمار و فناوری اطلاعات و ارتباطات

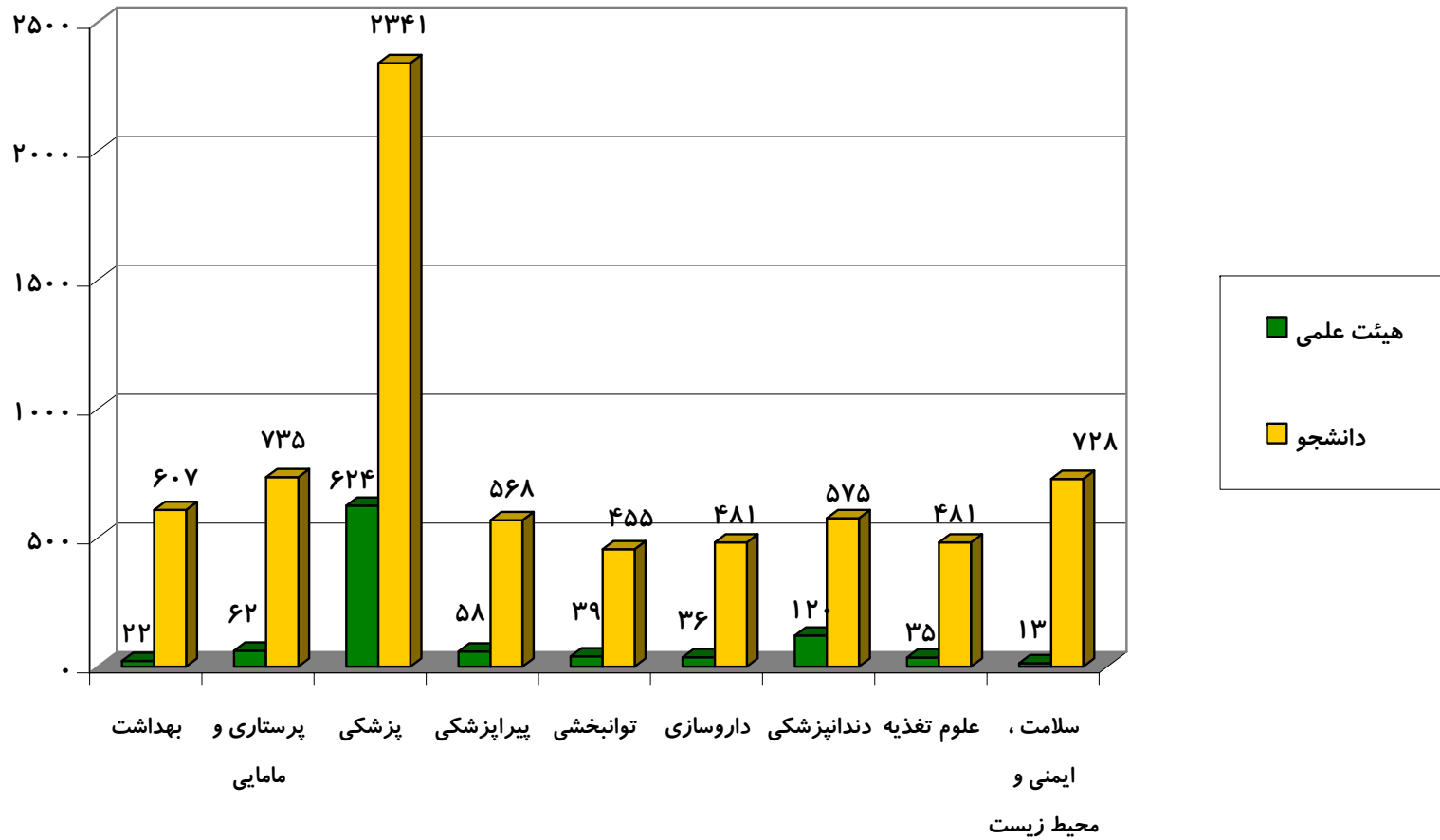
**جدول ۱-۱۲: نوع مالکیت ساختمان و سرانه مساحت و زیر بنای دانشکده ها  
به ازاء هر دانشجو در سال ۱۳۸۷**

نام دانشکده	مالکیت ساختمان	تعداد دانشجویان شاغل به تحصیل در سال تحصیلی ۸۷-۸۸	تعداد عضو هیات علمی سال ۸۷	نسبت دانشجو به هیات علمی	مساحت زیر بنا	مساحت زمین	مساحت زیر بنا به ازاء هر دانشجو	مساحت زمین به ازاء هر دانشجو
بهداشت	ملکی	۶۰۷	۲۲	۲۸	۷۴۵۲	۳۰۹۰	۱۲,۲۷	۵,۱
پرستاری و مامائی	ملکی	۷۳۵	۶۲	۱۲	۴۰۰۰	۲۰۰۰	۵,۴۴	۲,۷۲
پزشکی	ملکی	۲۳۴۱	۶۲۴	۴	۲۷۶۰۷	۲۵۰۰۰	۱۱,۸	۱۰,۶۷
پیراپزشکی	ملکی	۵۶۸	۵۸	۱۰	۸۵۳۰	۳۷۱۱	۱۵,۴۲	۶,۵
توانبخشی	ملکی	۴۵۵	۳۹	۱۲	۴۰۰۰	۷۵۶۷	۸,۸	۱۶,۶
داروسازی	ملکی	۴۸۱	۳۶	۱۳	۱۷۰۰۰	۵۰۰۰	۳۵,۳	۱۰,۳
دندانپزشکی	ملکی	۵۷۵	۱۲۰	۵	۱۷۰۳۲	۱۰۹۲۵	۲۹,۶۲	۱۹
علوم تغذیه	ملکی	۴۸۱	۳۵	۱۴	۱۲۵۰۰	۱۷۵۰۰	۲۶	۳۶,۴
سلامت ، ایمنی و محیط زیست	ملکی	۷۲۸	۱۳	۵۶	۸۰۸۱	۱۲۰۹۹	۱۱,۱	۱۶,۶۱
<b>جمع کل</b>								
		۶۹۷۱	۱۰۰۹	۷	۱۰۶۲۰۲	۸۶۸۹۲	۱۵,۲	۱۲,۵

نمودار ۱-۱۲: مقایسه زیر بنای دانشکده ها به ازاء هر دانشجو در سال ۱۳۸۷



نمودار ۲-۱۲: توزیع فراوانی هیئت علمی و دانشجویان شاغل به تحصیل به تفکیک دانشکده در سال ۱۳۸۷





جدول ۲-۱۲: توزیع فراوانی کلاسهای آموزشی و مجموع مساحت به متر مربع به تفکیک دانشکده های تابعه در سال ۱۳۸۷

نام دانشکده	کلاس تا ۲۵ نفر		کلاس ۲۶ تا ۵۰ نفر		کلاس ۵۱ تا ۱۰۰ نفر		کلاس ۱۰۰ نفر به بالا		جمع		مساحت کلاس به ازای هر دانشجو
	تعداد	مجموع مساحت	تعداد	مجموع مساحت	تعداد	مجموع مساحت	تعداد	مجموع مساحت	تعداد	مجموع مساحت	
بهداشت	۱۸	۳۶۰	۲	۱۰۰	۰	۰	۰	۰	۲۰	۴۶۰	۰,۷۵
پرستاری و مامائی	۱۱	۲۲۲	۸	۲۰۰	۶	۳۷۵	۰	۰	۲۵	۷۹۷	۱,۱
پزشکی	۰	۰	۲	۹۴	۵	۹۴۸	۳	۹۱۰	۱۰	۱۹۵۲	۰,۸
پیراپزشکی	۱	۳۰	۱۰	۳۸۵	۰	۰	۰	۰	۱۱	۴۹۶	۰,۹
توانبخشی	۰	۰	۱۰	۳۱۴	۰	۰	۰	۰	۱۰	۳۱۴	۰,۷
داروسازی	۳	۲۴۰	۲	۱۴۰	۲	۲۱۰	۰	۰	۷	۵۹۰	۱,۲
دندانپزشکی	۰	۰	۴	۲۲۳	۴	۳۱۸	۰	۰	۸	۵۴۱	۰,۹
علوم تغذیه	۲	۳۲	۱۱	۳۹۶	۲	۱۰۰	۰	۰	۱۵	۵۲۸	۱,۱
سلامت، ایمنی و محیط زیست	۷	۲۳۸	۸	۴۴۰	۱	۱۵۰	۰	۰	۱۶	۸۲۸	۱,۱
جمع کل	۴۲	۱۲۰۳	۵۷	۲۲۹۲	۲۰	۲۱۰۱	۳	۹۱۰	۱۲۲	۶۵۰۶	۰,۹

جدول ۳-۱۲: توزیع فراوانی فضاهای آموزشی و مجموع مساحت به متر مربع به تفکیک دانشکده های تابعه در سال ۱۳۸۷

جمع		حیوانخانه		سالن تشریح		اتاق کاربراتیک		کارگاه		آزمایشگاه		آمفی تاتر و سالن اجتماعات		نام دانشکده
												تعداد	مجموع مساحت	
مجموع مساحت	تعداد	مجموع مساحت	تعداد	مجموع مساحت	تعداد	مجموع مساحت	تعداد	مجموع مساحت	تعداد	مجموع مساحت	تعداد	مجموع مساحت		
۱۹۹۹	۱۹	۰	۰	۰	۰	۳۰	۱	۳۶۵	۵	۸۵۴	۱۰	۷۵۰	۳	بهداشت
۸۹۵	۹	۰	۰	۰	۰	۵۸	۴	۰	۰	۴۵۰	۴	۳۸۷	۱	پرستاری و مامائی
۴۲۹۵	۱۴	۲۱۱	۱	۲۷۳	۳	۰	۰	۰	۰	۱۸۷۱	۸	۱۹۴۰	۲	پزشکی
۱۲۹۷	۱۴	۲۰	۱	۱۳۳	۱	۰	۰	۴۰	۱	۸۰۴	۱۰	۳۰۰	۱	پیراپزشکی
۲۰۹	۶	۰	۰	۲۱	۱	۰	۰	۱۰۴	۴	۰	۰	۸۴	۱	توانبخشی
۲۵۲۰	۲۵	۵۰	۱	۰	۰	۲۰	۱	۰	۰	۲۲۰۰	۲۲	۲۵۰	۱	داروسازی
۴۵۳	۴	۰	۰	۰	۰	۰	۰	۸۷	۲	۱۲۸	۱	۲۳۸	۱	دندانپزشکی
۴۲۹۸	۱۲	۴۰	۱	۰	۰	۰	۰	۰	۰	۲۹۸۶	۹	۱۲۷۲	۲	علوم تغذیه
۲۰۱۰	۱۰	۰	۰	۰	۰	۰	۰	۵۱۰	۳	۱۳۵۰	۶	۱۵۰	۱	سلامت، ایمنی و محیط زیست
۱۷۹۷۶	۱۱۳	۳۲۱	۴	۴۲۷	۵	۱۰۸	۶	۱۱۰۶	۱۵	۱۰۶۴۳	۷۰	۵۳۷۱	۱۳	جمع کل

جدول ۴-۱۲: توزیع فراوانی فضا و امکانات مربوط به کتابخانه ها به تفکیک دانشکده های تابعه در سال ۱۳۸۷

امکانات	دانشکده									
	تعداد	بهداشت	پرستاری و مامائی	پزشکی	پیراپزشکی	توانبخشی	داروسازی	دندانپزشکی	علوم تغذیه	سلامت
کتابخانه	تعداد	۱	۱	۱	۱	۱	۱	۱	۱	۱
	مجموع مساحت به مترمربع	۸۰	۴۴۵	۳۶۳	۱۰۰	۱۳۰	۸۰۰	۶۰۴	۳۵۰	۲۵۸
	مساحت به ازاء هر دانشجو	۰,۱۳	۰,۶	۰,۱۵	۰,۱۷	۰,۲۸	۱,۶۶	۱,۰۵	۰,۷۲	۰,۳۵
سالن مطالعه	تعداد	۱	۴	۱	۱	۱	۰	۲	۲	۱
	مجموع مساحت به مترمربع	۱۶۷	۶۰۰	۲۳۱	۵۰	۵۰	۰	۱۳۳	۵۲۵	۹۵
	مساحت به ازاء هر دانشجو	۰,۲۸	۰,۸۲	۰,۱	۰,۰۸	۰,۱	۰	۰,۲۳	۱,۰۹	۰,۱۳
کتاب غیر تخصصی	فارسی	۷۸۱	۱۴۱۷	۱۴۵۶	۱۸۰۰	۱۸۰۰	۰	۰	۱۸۲۰	۲۵۶۰
	غیر فارسی	۱۹۵۶	۴۱۴	۱۶۸	۳۰۰	۳۰۰	۰	۰	۰	۵۶۰
عناوین کتب غیر تخصصی	فارسی	۶۴۳	۲۵۶۵	۱۳۱۵	۱۸۰۰	۱۸۰۰	۰	۰	۱۴۲۰	۱۲۶۰
	غیر فارسی	۱۵۵۰	۳۸۶	۴۸	۳۰۰	۳۰۰	۰	۰	۰	۴۸۵
کتاب تخصصی	فارسی	۷۴۴۱	۶۷۲۵	۱۴۴۶۸	۵۰۵۰	۵۰۵۰	۴۶۷۶	۷۱۴۷	۶۰۴۷	۶۸۵۰
	غیر فارسی	۰	۱۷۸۰	۵۸۸۵	۴۰۳۰	۴۰۳۰	۵۰۹۳	۳۹۸۷	۴۷۷۹	۲۱۵۰
عناوین کتب تخصصی	فارسی	۲۷۶۸	۲۳۶۴	۳۲۶۷	۴۵۲۵	۴۵۲۵	۱۶۳۵	۸۴۰	۲۰۳۰	۳۶۵۵
	غیر فارسی	۰	۱۲۳۲	۲۴۷	۳۹۵۰	۳۳۵۹	۳۵۵۹	۱۶۶۷	۳۶۴۶	۱۶۰۸

ادامه جدول ۴-۱۲: توزیع فراوانی فضا و امکانات مربوط به کتابخانه ها به تفکیک دانشکده های تابعه در سال ۱۳۸۷

امکانات		دانشکده	بهداشت	پرستاری و مامائی	پزشکی	پیراپزشکی	توانبخشی	داروسازی	دندانپزشکی	علوم تغذیه	سلامت
مجلات	فارسی	۷	۱	-	۵	۱۰	۱۰	۱۰	۰	۱۰۸	۶
	غیر فارسی	۰	۲۶	-	۰	۱۵	۱۵	۶	۶۱	۳۱۲	۰
مجلات غیر	فارسی	۱۹	۲۷	۶۵	۲۱	۱۵	۱۵	۵۰	۱۵	۳۶	۴
	غیر فارسی	۰	۰	۲۵	۰	۱۵	۱۵	۱۶۰	۰	-	۰
کتاب مرجع		۴۶۴	۱۸۳۴	۱۲۳۶	۸۵۰	۲۸۰۰	۲۸۰۰	۸۲۰	۱۴۰	۴۷۰	۵۳۰
عناوین کتاب مرجع		۲۸۰	۱۸۳۴	۲۸۳	۵۵۰	۲۵۰۰	۲۵۰۰	۷۰	۲۲۰	۸۵	۳۷۵
عناوین پایان نامه ها		۶	۵۳۰	۰	۳۳۲	۱۸۸۷	۱۸۸۷	۷۵۶	۳۰۹۹	۸۳۲	۱۷۷۸
ظرفیت استفاده از سالن مطالعه		۵۲	۵۵	۱۵۰	۹۶	۱۰۰	۱۰۰	۶۰	۸۰	۱۲۰	۵۸
تعداد کامپیوتر فعال در واحد کتابخانه		۹	۲۴	۱۶	۴	۱۰	۱۰	۷	۶	۸	۶
خدمات کتابخانه ای با کامپیوتر ارائه می شود؟		خیر	بله	خیر	بله	بله	بله	بله	بله	بله	بله
دستگاه تکثیر		-	-	✓	-	✓	✓	✓	-	✓	-

جدول ۵-۱۲: توزیع فراوانی فضاها و امکانات آموزشی به تفکیک دانشکده های تابعه در سال ۱۳۸۷

جمع	سلامت	علوم تغذیه	دندانپزشکی	داروسازی	توانبخشی	پیراپزشکی	پزشکی	پرستاری و مامائی	بهداشت	دانشکده	
										تعداد	مساحت
۶	۱	۰	۰	۱	۱	۱	۱	۰	۱	تعداد	واحد انتشارات
۱۵۴	۳۰	۰	۰	۳۰	۲۱	۲۰	۴۰	۰	۱۳	مساحت	
۸	۱	۰	۱	۱	۱	۱	۱	۱	۱	تعداد	واحد سمعی و بصری
۳۹۷	۳۰	۰	۱۰۰	۱۰	۱۱	۲۴	۴۰	۱۷۰	۱۲	مساحت	
۳	۱	۰	۰	۰	۰	۱	۱	۰	۰	تعداد	لابراتور زبان
۲۴۴	۸۴	۰	۰	۰	۰	۱۰۰	۶۰	۰	۰	مساحت	
۱۳	۱	۱	۱	۱	۱	۲	۱	۲	۳	تعداد	مرکز کامپیوتر
۱۱۴۱	۱۲۰	۴۰۰	۴۲	۲۰۰	۳۰	۳۷	۱۰۰	۸۰	۱۳۲	مساحت	
۹	۱	۱	۱	۱	۱	۱	۱	۱	۱	تعداد	نمازخانه
۱۳۳۱	۲۶۵	۱۹۰	۱۱۳	۵۰	۹۰	۱۱۱	۲۵۰	۱۱۰	۱۵۲	مساحت	
۵	۱	۲	۰	۰	۰	۱	۰	۱	۰	تعداد	سالن ورزشی
۷۱۹	۲۵۰	۲۶۵	۰	۰	۰	۱۴۴	۰	۶۰	۰	مساحت	
۱	۰	۱	۰	۰	۰	۰	۰	۰	۰	تعداد	زمین ورزشی
۱۲	۰	۱۲	۰	۰	۰	۰	۰	۰	۰	مساحت	

جدول ۶-۱۲: مشخصات تجهیزات و لوازم موجود در دانشکده ها در سال ۱۳۸۷

تجهیزات و لوازم	دانشکده	بهداشت	پرستاری و مامائی	پزشکی	پیراپزشکی	توانبخشی	داروسازی	دندانپزشکی	علوم تغذیه	سلامت
سیستم تهویه مطبوع	-	-	-	✓	✓	-	-	✓	✓	-
بخاری	-	-	-	-	✓	✓	-	-	-	-
شوفاز	✓	-	-	✓	✓	✓	✓	✓	-	✓
کولر	✓	✓	✓	✓	✓	✓	✓	-	✓	✓
گاز شهری	✓	✓	✓	✓	✓	✓	✓	✓	✓	✓
آسانسور	-	-	✓	✓	✓	-	-	✓	-	✓
برق اضطراری	-	-	✓	✓	-	-	-	✓	-	✓
تجهیزات اعلام حریق	-	-	✓	✓	-	-	-	✓	-	✓
شلنگ آب اطفاء حریق	-	-	✓	✓	✓	-	-	✓	✓	✓
کپسول اطفاء حریق	✓	✓	✓	✓	✓	✓	✓	✓	✓	✓
راه اضطراری	-	-	✓	✓	✓	✓	-	✓	✓	✓
آیا طرح اولیه ساختمان برای این منظور بوده است؟	بله	بله	خیر	بله	خیر	خیر	بله	بله	بله	بله
آیا ساختمان در سال گذشته گسترش فضا داشته است؟	خیر	خیر	خیر	خیر	خیر	خیر	خیر	خیر	بله	خیر
زمینه گسترش فضا	-	-	-	-	-	-	-	-	-	-
میزان گسترش فضا (متر مربع)	-	-	-	-	-	-	-	-	-	-

جدول ۷-۱۲: توزیع فراوانی امکانات واحد انتشارات به تفکیک دانشکده های تابعه در سال ۱۳۸۷

دانشکده		بهداشت	پرستاری و مامائی	پزشکی	پیراپزشکی	توانبخشی	داروسازی	دندانپزشکی	علوم تغذیه	سلامت
امکانات واحد انتشارات										
واحد انتشارات	تعداد	۱	-	۱	۱	۱	۱	-	-	۱
	مساحت	۱۳ متر مربع	-	۴۰ متر مربع	۲۰ متر مربع	۲۱ متر مربع	۳۱ متر مربع	-	-	۳۰ متر مربع
تعداد دستگاه زیراکس		۲	۱	-	۲	۱	۴	۲	۵	۰
تعداد دستگاه فتوکپی		۱	۵	۱	۴	-	۱	۲	۱۲	۰
تعداد دستگاه فتوکپی رنگی		-	-	-	-	۱	۲	-	-	۸
تعداد استنسیل و فتواستنسیل		-	-	-	-	-	-	-	-	۰
امکان چاپ دارد؟		بله	خیر	خیر	بله	خیر	خیر	خیر	خیر	خیر
امکان صحافی دارد؟		خیر	خیر	خیر	خیر	خیر	خیر	خیر	خیر	خیر

جدول ۸-۱۲: توزیع فراوانی امکانات واحد سمعی و بصری به تفکیک دانشکده های تابعه در سال ۱۳۸۷

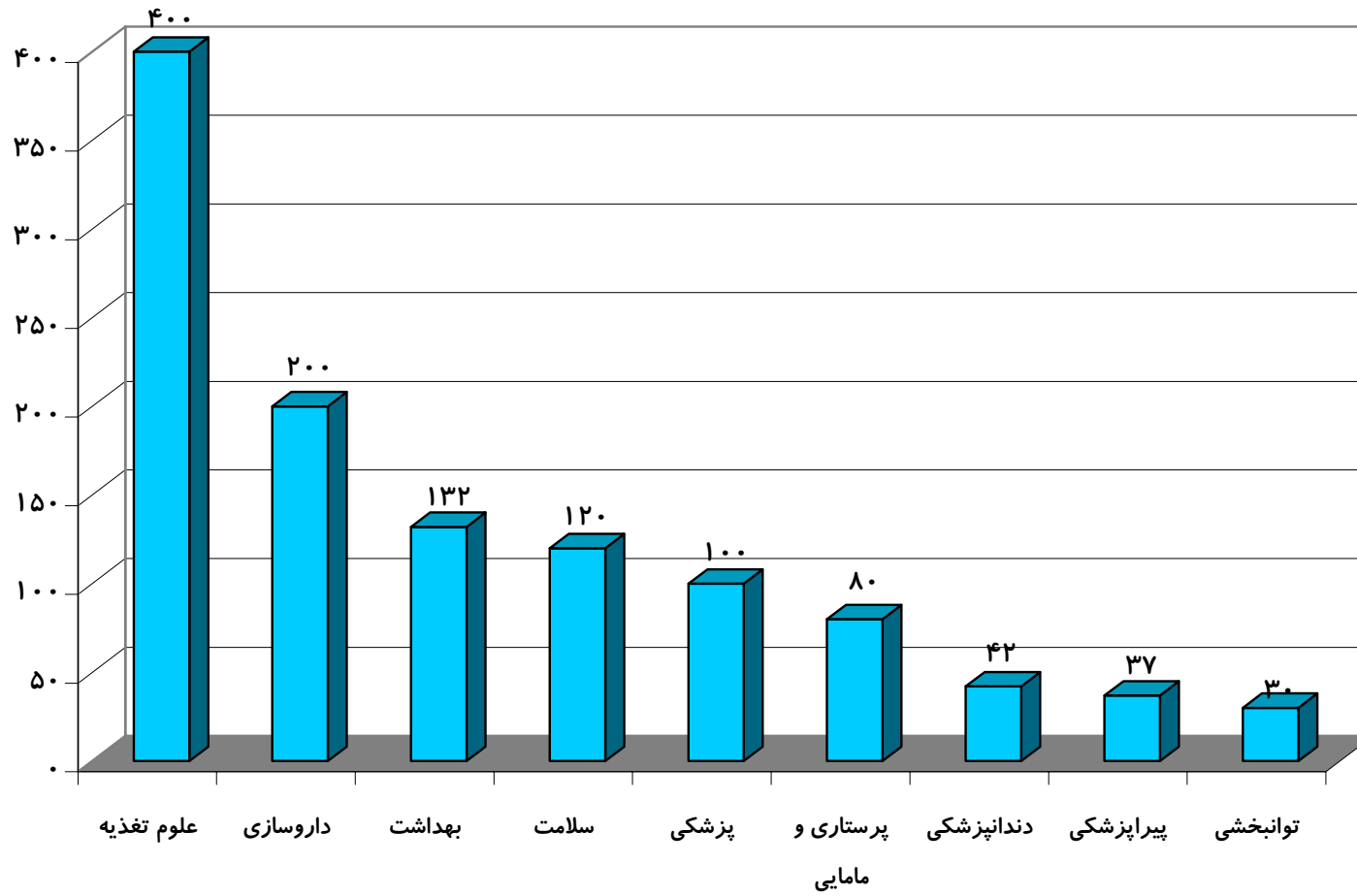
امکانات (تعداد)	دانشکده	بهداشت	پرستاری و مامائی	پزشکی	پیراپزشکی	توانبخشی	داروسازی	دندانپزشکی	علوم تغذیه	سلامت
ویدئو پروژکتور	۲۷	۵	۵	۵	۷	۸	۷	۱۳	۵	۱۸
اورهد	۱۰	۱۱	۴	۹	۱۰	۱۰	۱۰	۳	۱۵	۳
تلویزیون رنگی	۱	۲	۲	۴	۳	۳	۲	۲	۶	۱۴
دوربین عکاسی	۲	۲	۲	۵	۲	۲	۳	-	۱	۲
اسلاید آموزشی	۲۰۰	۵۰۰۰	-	۶۶	۵۰۰۰	-	-	-	-	۴۷۲
اسلاید میکر	-	-	-	-	-	-	-	-	-	-
اپک	۱	۱	-	۱	۱	۱	-	-	۲	۱
ویدئو	۱	۵	۳	۵	۳	۳	۳	۲	۲	۳
کامپیوتر	۲۴	۶	۲	۶	۱	۱	۸	۱۰	-	۱
پروژکتور اسلاید	۱	۵	۵	۷	۵	۵	۸	۵	۵	۲
دوربین فیلمبرداری	۲	۱	۱	۲	-	-	۲	۱	۱	۱
کات فیلمبرداری	-	-	-	-	-	-	-	-	-	-
فیلم آموزشی	۲۰	۱۱۰	-	۲۸۳	۲۲	-	-	-	-	۳۰۰
میکرو پروژکتور	-	-	-	-	-	-	-	-	-	-



جدول ۹-۱۲: امکانات واحد مرکز کامپیوتر دانشکده های تابعه در سال ۱۳۸۷

سلامت	علوم تغذیه	دندانپزشکی	داروسازی	توانبخشی	پیراپزشکی	پزشکی	پرستاری و مامائی	بهداشت	دانشکده	
									امکانات واحد مرکز کامپیوتر	
۱	۱	۱	۱	۱	۱	۱	۲	۳	تعداد	مرکز کامپیوتر
۱۲۰	۴۰۰	۴۲	۲۰۰	۳۰	۳۷	۱۰۰	۸۰	۱۳۲	مساحت	
۱۵۰	۶۸	۳۴	۲۰	۸	۱۱۰	۱۴	۱۵	۴۸	تعداد کامپیوتر	
✓	✓	✓	✓	✓	-	✓	-	✓	اسکنر	
-	۱۶	۱۹	۱	-	۱	-	۳	۵	تعداد مودم	
✓	-	✓	✓	✓	✓	-	-	-	سیستم مدلاین فعال	
بله	بله	بله	بله	بله	بله	بله	بله	بله	امکان استفاده از اینترنت وجود دارد؟	
بله	بله	بله	بله	بله	بله	بله	بله	بله	آیا سیستم آموزش دانشکده کامپیوتری است؟	
بله	بله	بله	بله	بله	بله	بله	بله	خیر	شبکه داخلی دانشکده فعال است؟	

نمودار ۳-۱۲: مقایسه مساحت مرکز کامپیوتر دانشکده های تابعه دانشگاه در سال ۱۳۸۷



نمودار ۴-۱۲: مقایسه تعداد کامپیوتر در مراکز کامپیوتر دانشکده های تابعه دانشگاه در سال ۱۳۸۷

